

Türkiye için, **Türkiye'nin Markası**

Kalite hedefimiz; Her kesimden müşterilerimize ve paydaşlarımıza yüksek standartlarda ürünler sunmak. Medikal sektörde geniş iş sahaları açarak, istihdam sağlamak. Global ölçekte kalite ve standartlarda hizmet vermek.

Dünyanın tüm ülkelerinde ürünlerimizin satıldığı noktalar oluşturmak ve ürünlerimizi kullanan tüm müşterilerimizin memnuniyet düzeyini tavan seviyede tutarak, tavsiye edilen marka olmaktır.



Merkez Mh. Güngören Cd. No 32/A 34200 Bağcılar İstanbul
+90 212 461 84 31 / info@karadenizmed.com / www.karadenizmed.com



Karadeniz Medikal 1994 yılından bu yana Medikal sektörde faaliyetlerini etkin bir şekilde göstermeye başlamıştır. Kurucumuz Metin Azak'ın temellerini İstanbul Güngören de attığı şirketimiz, çalışmalarına başladığı ilk yıllarda hızlı bir başlangıç ile medikal pazarda yerini almayı başarmıştır. 4 yıl içinde hızlı bir ivme sağlayan şirket, Pazar hacmini büyütmüş ve şuanda faaliyet göstermekte olan konumunda hizmet vermeye devam etmiştir.

Karadeniz Medikal faaliyetlerin de önemli rol oynayan paydaşlarına ve iş ortaklarına her zaman istikrarlı, sağlam ve süreklilik arz eden kaynaklar oluşturmayı ana hedeflerinden biri olacak benimsemiştir. Bu bağlamda ürün gamını sürekli olarak geliştirme çabasında olmasının altında yatan nedenlerden biri de budur. Alternatifli ürün grupları sayesinde ihtiyaca göre çözümler sunmuş ve bu doğrultu da müşterinin tercihlerinde yönlendirme imkânlarına olanak sağlanmıştır. Bu hedef kısa vadede faaliyet gösterdiği medikal sektörde kaliteli ürün, kusursuz müşteri memnuniyeti ve yüksek kar paylarını beraberinde getirmiştir.

10 yıldan daha kısa bir süre içinde özellikle "Tekerlekli Sandalye" üretiminin Türkiye' de önde gelen merkezlerinden biri olmayı başarmıştır. Bu başarı, takip eden yıllarda ülke sınırlarını aşarak başta **Asya olmak üzere, Avrupa ve Orta Doğuda** yeni pazarlar açarak, hali hazırda yurtiçindeki faaliyetleri yurtdışına taşımıştır. Şirket bu süre zarfından kurumsal yapılanmasını tamamlayarak üretimdeki coğrafi bölgelerini başarılı bir şekilde büyütmüş ve biçimlendirmiştir. Yıllık büyüme rakamları kısas alındığında 20 yıl içinde Medikal sektörünün en hızlı büyüyen, güvenilir ve saygın şirketleri arasında girmeyi başarmıştır. Karadeniz Medikal markasının "Kusursuz Hizmet" mottosu, başarılarının altında yatan en önemli nedendir. 5 Kişi ile başlayan serüvenin mimarları bu prensipten hiçbir durum ve koşulda vazgeçmeyişi, başarıyı hızla getirmesinde önemli etken olmuştur.

İlke edindiğimiz bu motto bize, "Kusursuzu Üretme" bakış açısını kazandırmış ve buna bağlı olarak rekabet edebilen, yeniliklere açık ve inovasyonun değerini bilen, güven veren, çevreye duyarlı, profesyonel bakış açısına sahip bir personel kadrosu oluşturmamıza olanak sunmuştur.

Şirketin tüm durum ve koşullarda "Doğru iş için, Doğru insan gücü" yaklaşımından asla vazgeçmeyişi, dolaylı yoldan kurumsal aidiyet tabanını oluşturarak, konusunda yetkin personel kavramının kendiliğinden oluşmasına neden olmuştur. Karadeniz Medikal **sahip olduğu bilgi, birikim ve tecrübe ile** pazarın rekabet avantajlarına sahip olmuştur.

Karadeniz Medikal markası artık Türkiye' de güven duyulan markalar arasındadır. Sektöründe öğretici, saygı duyulan ve örnek alınan pozisyonda konumlanmıştır. 26 yıldır aralıksız devam eden büyüme yarınlara taşınacaktır.

YÖNETİM KURULU BAŞKANI
Kemal AZAK

İÇİNDEKİLER

Karadeniz Medikal Sağ. Hiz. San. ve Tic. Ltd. Şti.

www.karadenizmed.com

info@karadenizmed.com

06

GOLFİ MANUEL TEKERLEKLİ SANDALYE



| | | | | | |
|------|----|-------|----|-------|----|
| G099 | 06 | G100C | 20 | G505 | 32 |
| G100 | 07 | G124C | 21 | G605 | 33 |
| G101 | 08 | G305 | 22 | G606 | 34 |
| G103 | 09 | G333 | 23 | G120 | 38 |
| G130 | 10 | G458C | 24 | G124 | 39 |
| G135 | 12 | G468 | 25 | G125 | 40 |
| G140 | 13 | G105 | 28 | G125A | 41 |
| G458 | 14 | G501 | 29 | G551 | 43 |
| G630 | 15 | G502 | 30 | G561 | 44 |
| G636 | 16 | G503 | 31 | PR771 | 45 |



48

JETTY AKÜLÜ TEKERLEKLİ SANDALYE

| | | | |
|---------|----|-------|----|
| JT099 | 48 | JT110 | 56 |
| T100 | 50 | JT311 | 58 |
| JTW111A | 52 | | |
| JT101 | 54 | | |

60

SCUBA AKÜLÜ TEKERLEKLİ SANDALYE

| | |
|-------|----|
| S150 | 61 |
| S190 | 63 |
| S220 | 65 |
| S250 | 67 |
| S350 | 71 |
| REHA2 | 72 |

76

LOCO YÜRÜME GRUPLARI



| | | | | | |
|-------|----|--------|----|-------|----|
| PR102 | 76 | PR603C | 78 | PR444 | 80 |
| PR103 | 76 | PR911 | 78 | PR445 | 80 |
| PR104 | 76 | PR691 | 78 | PR447 | 80 |
| PR105 | 76 | PR991 | 78 | PR448 | 80 |
| PR106 | 76 | PR981 | 78 | PR449 | 81 |
| PR107 | 77 | PR999 | 78 | PR888 | 81 |
| PR843 | 77 | PR440 | 79 | PR881 | 81 |
| PR844 | 77 | PR441 | 79 | PR882 | 81 |
| PR602 | 77 | PR442 | 79 | PR491 | 82 |
| PR603 | 77 | PR443 | 79 | PR891 | 85 |





GOLFI G099

Manuel Tekerlekli Sandalye



Refakatçi kullanımına uygun.
çift makas sistemi ile ekstra dayanıklı.



Barkod No: 8698785010424



GOLFI G100

Ekonomik Tekerlekli Sandalye

Kolay katlanır, yer kaplamaz. Estetik
dayanıklı ve stabil.



Barkod No: 8698785010110



GOLFI G101

Manuel Tekerlekli Sandalye



Estetik görünümü, dayanıklı yapısı ile refakatçi kullanımına uygun



Barkod No: 8698785010547



GOLFI G103

Standart Manuel Tekerlekli Sandalye

Çıkarılabilir kolçakları ile hasta transfer kolaylığı. Çıkarılabilir ayaklıkları sayesinde ekstra manevra kabiliyeti. Katlanabilir çelik şase, farklı oturma ebatlarına uygun. Ürün ağırlığı 16 kg



Barkod No: 8698785010004 SUT Kodu: OP1342



GOLFI G130



Standart Manuel Tekerlekli Sandalye

Çıkarılabilir kolçakları ile hasta transfer kolaylığı. Çıkarılabilir ayaklıkları sayesinde ekstra manevra kabiliyeti. Katlanabilir çelik şase, farklı oturma ebatlarına uygun. Ürün Ağırlığı 17.25 kg



Barkod No: 8698785010301 SUT Kodu: OP1342



GOLFI G131

Standart Manuel Tekerlekli Sandalye

Çıkarılabilir kolçakları ile hasta transfer kolaylığı. Çıkarılabilir ayaklıkları sayesinde ekstra manevra kabiliyeti. Katlanabilir çelik şase, farklı oturma ebatlarına uygun. Ürün Ağırlığı 18.9 kg



Barkod No: 8698785010134 SUT Kodu: OP1342



GOLFI G135



Standart Manuel Tekerlekli Sandalye

Çıkarılabilir kolçakları ile hasta transfer kolaylığı. Çıkarılabilir ayaklıkları sayesinde ekstra manevra kabiliyeti. Katlanabilir çelik şase, farklı oturma ebatlarına uygun. Ürün Ağırlığı 20.75 kg



Barkod No: 8698785010219 SUT Kodu: OP1342



GOLFI G140

Standart Manuel Tekerlekli Sandalye

Çıkarılabilir kolçakları ile hasta transfer kolaylığı. Çıkarılabilir ayaklıkları sayesinde ekstra manevra kabiliyeti. Katlanabilir çelik şase, farklı oturma ebatlarına uygun. Ürün ağırlığı 20 kg.



Barkod No: 8698785010691 SUT Kodu: OP1342



GOLFi G458

Serebral Palsy Tekerlekli Sandalye



Gövde, baş destekleri ve bacak arası takozu ile postür bozukluğu olan kullanıcılara özel ayarlanabilirlik. Tilt özelliği ve şezlong pozisyonuna ayarlanabilirlik ile maksimum konfor



Barkod No: 8698785010158

GOLFi G630

Standart Manuel Tekerlekli Sandalye



Çıkarılabilir kolçakları ile hasta transfer kolaylığı. Çıkarılabilir ayaklıkları sayesinde ekstra manevra kabiliyeti. Katlanabilir çelik şaseli, farklı oturma ebatlarına uygun. Ürün ağırlığı 16.8 kg



Barkod No: 8698785010226 SUT Kodu: OP1342

BU GOLFI TAM SANA GÖRE!

Estetik ve Kalitenin
ortak paydası

#benimgolfim❤️

Sende Twitterda Golfini belirle!

#benimgolfim Hashtagi ile yapacağınız
paylaşımlara sürpriz hediyeler kazanın!

GOLFI
G636

Hafif Manuel Tekerlekli Sandalye



Hafif alüminyum yapısı ile ekstra mobilite ve kolay sürüş konforu. Eklenebilir baş ve ayak desteği ile opsiyonel kullanım. Çıkarılabilir arka tekerlekleri ile kolay katlanır. İç ve dış mekanlarda kullanılabilir. Ürün ağırlığı 15 kg



Barkod No: 8698785010240 SUT Kodu: OP1343



PEDIATRİK
TEKERLEKLİ SANDALYE



GOLFi
G100C

Pediatrik Tekerlekli Sandalye



Çocuklarımıza özel desen ve renk uyumu
Pediatrik ana gövde yapısı.



GOLFi
G124C

Multi Fonksiyonel Pediatrik Tekerlekli Sandalye

Çocukların tekerlekli sandalye üzerinde rahat
pozisyon almasına imkan tanır.





GOLFI G305

Alüminyum Pediatrik Tekerlekli Sandalye



Tüm özellikleri ile çocuklara özel tasarım.
Alüminyum portafı yapısı ile ebeveynlere
ve çocuklara kolay mobilite imkanı



GOLFI G333

Alüminyum Pediatrik Tekerlekli Sandalye

Ekstra güvenlik sağlayan çapraz kemer sistemi ile
gözünüz arkada kalmayın. 3 farklı ayarlanabilir gövde
yapısı ile miniklerimizle birlikte büyür.





GOLFI G458C

Pediyatrik Serebral Palsi Tekerlekli Sandalye



Oturma yeri geniřlięi, derinlięi, ayaklıklar ve sırtlık ykseklilięi ocuk kullanıncılara uygun tasarlanmıřtır.



GOLFI G468

Pediyatrik Serebral Palsi Tekerlekli Sandalye

Ekstra konforlu yzeyi, ayarlanabilir destek aparatları ile infant serebral palsi rahatlıęı olan miniklerimiz iin en ideal tasarım.





TRANSFER
TEKERLEKLİ SANDALYE GRUBU



GOLFI
G105
Transfer Sandalyesi



Katlandığında oldukça az yer kaplayan modüler yapısının yanında refaketçi freni olması, sizlere ekstra avantaj sağlar.



Barkod No: 8698785010554



GOLFI
G501
Alüminyum Transfer Sandalyesi



Hafif yapı ve kolay katlanabilirliği ile her yere taşınabilirlik



Barkod No: 8698785010103



Alüminyum hafif gövde yapısının yanında katlandığında yerden tasarruf sağlayan minimal duruşu ile tercih sebebi.



GOLFI
G502
Alüminyum Transfer Sandalyesi



Barkod No: 8698785010622



G502 modelinden farklı olarak büyük arka tekerler kullanıcıya sürüşte konfor sağlar.



GOLFI
G503
Alüminyum Tekerlekli Sandalye



Barkod No: 8698785010639



GOLFI
G505

Alüminyum Transfer Sandalyesi



Oldukça hafif olmasının yanında portatif gövde yapısı ve kolay taşınabilmesi için özel çantası ile birlikte maksimum mobilite.



Barkod No: 8698785010721



GOLFI
G605

Alüminyum Tekerlekli Sandalye

Hafif yapısı ile transport kolaylığı, büyük arka tekerlekler ile konforlu sürüş keyfi ve geri kaldırılabilir kolçakları ile hasta transfer kolaylığı sağlar.



Barkod No: 8698785010660



GOLFI
G606



Lite Alüminyum Transfer Sandalyesi

Ayarlanabilir kolçak yüksekliği ile kullanıcıya özel pozisyonlama opsiyonu sağlar.



BU GOLFİ TAM SANA GÖRE!

Estetik ve Kalitenin
ortak paydası

#benimgolfim❤️

Sende Twitterda Golfini belirle!

#benimgolfim Hashtagi ile yapacağınız paylaşımlara sürpriz hediyeler kazanın!





BANYO VE TUVALET
TEKERLEKLİ SANDALYE GRUBU



GOLFI G120



Standart Manuel Tekerlekli Sandalye

Çıkarılabilir kolçakları ile hasta transfer kolaylığı. Çıkarılabilir ayaklıkları sayesinde ekstra manevra kabiliyeti. Katlanabilir çelik şase, farklı oturma ebatlarına uygun. Ürün ağırlığı 20 kg



Barkod No: 8698785010677 SUT Kodu: OP1342

GOLFI G124



Standart Manuel Tekerlekli Sandalye

Uzun süreli kullanımlarda kullanıcıların her türlü ihtiyaçları göz önünde bulundurularak tasarlanmış, multi fonksiyonel, maksimum fayda.



Barkod No: 8698785010073



GOLFI
G125

Katlanır Klozetli Banyo Sandalyesi



Demonte oturak yapısı, kullanıcının ev içinde ve klozet üzerinde ihtiyacını giderebilmesine olanak sağlar. İç mekan kullanımları için özel tasarlanmıştır



Barkod No: 8698785010066

GOLFI
G125A

Katlanır Klozetli Banyo Sandalyesi



Demonte oturak yapısı, kullanıcının ev içinde ve klozet üzerinde ihtiyacını giderebilmesine olanak sağlar. İç mekan kullanımları için özel tasarlanmıştır



Barkod No: 8698785010400



BU GOLFİ TAM SANA GÖRE!

İhtiyacınızın tam
karşılığı!

#benimgolfim❤️

Sende Twitterda Golfini belirle!

#benimgolfim Hashtagı ile yapacağınız
paylaşımlara sürpriz hediyeler kazanın!



GOLFI G551

Alüminyum Klozetli Banyo Sandalyesi

Portatif ve estetik yapısı ile minimum yer kaplar,
maksimum fayda sağlar. Duş ve diğer ihtiyaçların
karşılanması için tasarlanmıştır. Alüminyum şase ve
PE Temas ile paslanma dezenformasyonu önler.



Barkod No: 8698785010165



GOLFi G561

Banyo Tuvalet Sandalyesi



Banyo yapmaya elverişli, elektostatik boya kaplı, su, sabun, şampuan vs. etkilenmeyen yüzey, dekübiti önlemek için yumuşak oturma zemini, doldurma boşaltma kovalarına sahip, gerektiğinde kova yerine klozet kullanımına uygun, 24 inç arka tekerleklere sahip.
Ürün Ağırlığı : 14 kg



Barkod No: 8698785010615 SUT Kodu: OP100073

LOCO PR771

Tekerlekli Katlanır Komot



Katlanır yapısı ile yer kaplamaz, duş ve diğer ihtiyaçların giderilmesinde en pratik çözümü sunar.



Barkod No: 8698785010295



JETTY JT099

Katlanır Akülü Tekerlekli Sandalye



İç ve dış mekanlarda rahatlıkla kullanabileceğiniz bir model olmasının yanı sıra oldukça kolay katlanabilmektedir.



| | |
|------------------------|---------------------|
| Maksimum Hız | : 6.0 KM / H |
| Maksimum Erim Mesafesi | : 25 km |
| Dönüş Yarıçapı | : 58 cm |
| Motorlar | : 2xDC 24V 250W |
| Kontrol Aygıtı | : European Type 50A |
| Aküler | : 2x12 AH Kurşun |
| Şarj Cihazı | : 2 Amp Off-Board |
| Fren | : Elektromanyetik |
| Maksimum Güvenli Eğim | : 12° |
| Maksimum Engel Atlama | : 15 cm |
| Sırt Yatma Derecesi | : — |
| Gövde Tipi | : Katlanır |

Barkod No: 8698785010790



JETTY JT100

Standart Akülü Tekerlekli Sandalye



Kapalı devre sistemi ile yokuş aşağı bile hızı ve yönü ayarlanabilir elektronik kumandalı, elektronik akü şarj cihazlı, suya dirençli, kolçakları ve ayaklıkları çıkabilen, 12 derecelik eğimi güvenli olarak çıkabilen, kalın çelik şaseli, iç ve dış mekanlar için uygun tasarım.

Barkod No: 8698785010752 SUT Kodu: OP1345



| | |
|------------------------|---------------------|
| Maksimum Hız | : 6.0 KM / H |
| Maksimum Erim Mesafesi | : 25 km |
| Dönüş Yarıçapı | : 58 cm |
| Motorlar | : 2×DC 24V 200W |
| Kontrol Aygıtı | : European Type 50A |
| Aküler | : 2×28 AH |
| Şarj Cihazı | : 5 Amp Off-Board |
| Fren | : Elektromanyetik |
| Maksimum Güvenli Eğim | : 12° |
| Maksimum Engel Atlama | : 10 cm |
| Sırt Yatma Derecesi | : — |
| Gövde Tipi | : Katlanır |
| Ürün Ağırlığı | : 60 kg |
| Taşıma Kapasitesi | : 136 kg |



JETTY JTW111A

Standart Akülü Tekerlekli Sandalye



Kapalı devre sistemi ile yokuş aşağı bile hızı ve yönü ayarlanabilir elektronik kumandalı, elektronik akü şarj cihazlı, suya dirençli, kolçakları ve ayaklıkları çıkabilen, 12 derecelik eğimi güvenli olarak çıkabilen, kalın çelik şaseli, iç ve dış mekanlar için uygun tasarım.



| | |
|------------------------|---------------------|
| Maksimum Hız | : 6.0 KM / H |
| Maksimum Erim Mesafesi | : 28 km |
| Dönüş Yarıçapı | : 58 cm |
| Motorlar | : 2×DC 24V 340W |
| Kontrol Aygıtı | : European Type 50A |
| Aküler | : 2×26 AH Jel |
| Şarj Cihazı | : 5 Amp Off-Board |
| Fren | : Elektromanyetik |
| Maksimum Güvenli Eğim | : 12° |
| Maksimum Engel Atlama | : 10 cm |
| Sırt Yatma Derecesi | : — |
| Gövde Tipi | : Katlanır |
| Ürün Ağırlığı | : 60 kg |
| Taşıma Kapasitesi | : 136 kg |

Barkod No: 8698785010530 SUT Kodu: OP1345



JETTY JT101

Standart Akülü Tekerlekli Sandalye



Kapalı devre sistemi ile yokuş aşağı bile hızı ve yönü ayarlanabilir elektronik kumandalı, elektronik akü şarj cihazlı, suya dirençli, kolçakları ve ayaklıkları çıkabilen, 12 derecelik eğimi güvenli olarak çıkabilen, kalın çelik şaseli, iç ve dış mekanlar için uygun tasarım.

Barkod No: 8698785010769 SUT Kodu: OP1345



| | |
|------------------------|---------------------|
| Maksimum Hız | : 6.0 KM / H |
| Maksimum Erim Mesafesi | : 28 km |
| Dönüş Yarıçapı | : 58 cm |
| Motorlar | : 2×DC 24V 340W |
| Kontrol Aygıtı | : European Type 50A |
| Aküler | : 2x33 AH Jel |
| Şarj Cihazı | : 5 Amp Off-Board |
| Fren | : Elektromanyetik |
| Maksimum Güvenli Eğim | : 12° |
| Maksimum Engel Atlama | : 10 cm |
| Sırt Yatma Derecesi | : — |
| Gövde Tipi | : Katlanır |
| Ürün Ağırlığı | : 62.2 kg |
| Taşıma Kapasitesi | : 136 kg |





JETTY JT110

Standart Akülü Tekerlekli Sandalye



Kapalı devre sistemi ile yokuş aşağı bile hızı ve yönü ayarlanabilir elektronik kumandalı, elektronik akü şarj cihazlı, suya dirençli, kolçakları ve ayaklıkları çıkabilen, 12 derecelik eğimi güvenli olarak çıkabilen, kalın çelik şaseli, iç ve dış mekanlar için uygun tasarım.

Barkod No: 8698785011001 SUT Kodu: OP1345



| | |
|------------------------|-------------------|
| Maksimum Hız | : 6.0 KM / H |
| Maksimum Erim Mesafesi | : 28 km |
| Dönüş Yarıçapı | : 58 cm |
| Motorlar | : 2×DC 24V 340W |
| Kontrol Aygıtı | : PG NewVSI 50A |
| Aküler | : 2x33 AH Jel |
| Şarj Cihazı | : 5 Amp Off-Board |
| Fren | : Elektromanyetik |
| Maksimum Güvenli Eğim | : 12° |
| Maksimum Engel Atlama | : 10 cm |
| Sırt Yatma Derecesi | : — |
| Gövde Tipi | : Katlanır |
| Ürün Ağırlığı | : 78 kg |
| Taşıma Kapasitesi | : 136 kg |





JETTY JT311

Standart Akülü Tekerlekli Sandalye



Lityum aküleri taşıma konusunda size avantaj sağlar. Kolay taşınabilen hafif ve esnek yapı.



Barkod No: 8698785010806



| | |
|------------------------|---------------------|
| Maksimum Hız | : 6.0 KM / H |
| Maksimum Erim Mesafesi | : 30 km |
| Dönüş Yarıçapı | : 50 cm |
| Motorlar | : 2×DC 24V 250W |
| Kontrol Aygıtı | : European Type 50A |
| Aküler | : 2x7,5 Lityum Pil |
| Şarj Cihazı | : 2 Amp Off-Board |
| Fren | : Elektromanyetik |
| Maksimum Güvenli Eğim | : 12° |
| Maksimum Engel Atlama | : 10 cm |
| Sırt Yatma Derecesi | : — |
| Gövde Tipi | : Katlanır |





SCUBA S150

Merdiven İnmeye Çıkma Sandalyesi

TSE Onaylı, 90 Kg taşıma kapasitesi ile kullanıcının erişilebilirliğini sağlayan taşıma ve iletme sistemleri şartına uygundur

| | |
|---------------------------|-----------------------------|
| Gövde Malzemesi | : 6063 Alüminyum |
| Batarya | : Kuru Tip 24v 12ah |
| Motor | : 120 W - 3000rpm |
| Azami Eğimi | : 5° |
| Merdiven Eğimi | : 35±5° |
| Asgari Merdiven Genişliği | : 800mm |
| Boyutlar | : 1.012mm / 512mm / 1.250mm |
| Taşıma Kapasitesi | : 90kg |
| Ürün Ağırlığı | : 43kg |
| TSE Standardı | : TS EN ISO 7176-28 |



Barkod No: 8698785010196



Barkod No: 8698785010189 SUT Kodu: OP1345



SCUBA S190

Standart Akülü Tekerlekli Sandalye

Kapalı devre sistemi ile yokuş aşağı bile hızı ve yönü ayarlanabilir elektronik kumandalı, elektronik akü şarj cihazlı, suya dirençli, kolçakları ve ayaklıkları çıkabilen, 12 derecelik eğimi güvenli olarak çıkabilen, kalın çelik şaseli, iç ve dış mekanlar için uygun tasarım.



| | |
|------------------------|-------------------|
| Maksimum Hız | : 6.0 KM / H |
| Maksimum Erim Mesafesi | : 40 km |
| Dönüş Yarıçapı | : 58 cm |
| Motorlar | : 2×DC 24V 340W |
| Kontrol Aygıtı | : PG VR2 70A |
| Aküler | : 2x55 AH Jel |
| Şarj Cihazı | : 5 Amp Off-Board |
| Fren | : Elektromanyetik |
| Maksimum Güvenli Eğim | : 12° |
| Maksimum Engel Atlama | : 26 cm |
| Sırt Yatma Derecesi | : 45° |
| Ürün Ağırlığı | : 90 kg |
| Taşıma Kapasitesi | : 136 kg |





Barkod No: 8698785010776 SUT Kodu: OP1345



SCUBA S220

Standart Akülü Tekerlekli Sandalye

Kapalı devre sistemi ile yokuş aşağı bile hızı ve yönü ayarlanabilir elektronik kumandalı, elektronik akü şarj cihazlı, suya dirençli, kolçakları ve ayaklıkları çıkabilen, 12 derecelik eğimi güvenli olarak çıkabilen, kalın çelik şaseli, iç ve dış mekanlar için uygun tasarım.



| | |
|------------------------|-------------------|
| Maksimum Hız | : 6 KM / H |
| Maksimum Erim Mesafesi | : 40 km |
| Dönüş Yarıçapı | : 82 cm |
| Motorlar | : 2xDC 24V 450W |
| Kontrol Aygıtı | : PG VR2 70A |
| Aküler | : 2x55 AH Jel |
| Şarj Cihazı | : 5 Amp Off-Board |
| Fren | : Elektromanyetik |
| Maksimum Güvenli Eğim | : 12° |
| Maksimum Engel Atlama | : 10 cm |
| Sırt Yatma Derecesi | : 45° |
| Gövde Tipi | : Sabit |
| Ürün Ağırlığı | : 100 kg |
| Taşıma Kapasitesi | : 180 kg |





Barkod No: 8698785010813



SCUBA S250

Future Akülü Tekerlekli Sandalye

Arazi, yüzeyi bozuk alanlar ve yüksek kaldırımli yerleşim yerlerinde sürüş kolaylığı sağlar.



| | |
|------------------------|-------------------|
| Maksimum Hız | : 6 kph |
| Maksimum Erim Mesafesi | : 35 km |
| Dönüş Yarıçapı | : 77 cm |
| Motorlar | : 350W |
| Kontrol Aygıtı | : IF ESP Joystick |
| Aküler | : 2x40A VRLA |
| Şarj Cihazı | : 5 Amp Off-Board |
| Fren | : Elektromanyetik |
| Maksimum Güvenli Eğim | : 12° |
| Maksimum Engel Atlama | : 10 cm |
| Sırt Yatma Derecesi | : - |
| Gövde Tipi | : Sabit |





Barkod No: 8698785010776

SCUBA
S550
Atto Mini Scooter

Benzerlerinin en akıllı ve yüksek performanslı mobilite scooter ürünü.

| | |
|-----------------------|-------------------|
| Maksimum Hız | : 6 kph |
| Dönüş Yarıçapı | : 135cm |
| Motorlar | : DC Motor |
| Aküler | : 48V Lityum |
| Şarj Cihazı | : 110-240V AC |
| Fren | : Elektromanyetik |
| Maksimum Güvenli Eğim | : 06° |
| Gövde Tipi | : Katlanır |





SCUBA
S350
Deiser Midi Scooter

Arka süspansiyon sistemleri kullanıcıyı ani darbelerle karşı korur ve engebeli arazilerde sürüş rahatlığı sağlar

Barkod No: 8698785010813

| | |
|------------------------|-------------------|
| Maksimum Hız | : 12 KM / H |
| Maksimum Erim Mesafesi | : 40 km |
| Dönüş Yarıçapı | : 82 cm |
| Motorlar | : MTM 600W |
| Kontrol Aygıtı | : PG S-Drive 120A |
| Aküler | : 2x40A VRLA |
| Şarj Cihazı | : 5 Amp Off-Board |
| Fren | : Elektromanyetik |
| Maksimum Güvenli Eğim | : 12° |
| Maksimum Engel Atlama | : 10 cm |
| Sırt Yatma Derecesi | : 45° |
| Gövde Tipi | : Sabit |





Uzun Süre Tekerlekli Sandalyede oturmak durumunda olan hastalar için oldukça etkili ve faydalıdır.

Barkod No: 8698785010813

HAFİF HAVALI MİNDER!

Konforu uygun fiyata arayanlar **ÖZEL!**

44x40x7 cm ebatlarında 1.5 kg ürün ağırlığı ile muadillerinden bir adım ötede...





LOCO
PR102
Alüminyum
Baston(Bronz)

Barkod No : 8698785010820



LOCO
PR103
Alüminyum Baston(Eloksallı)

Barkod : 8698785010837



LOCO
PR105
Alüminyum Katlanır
Baston(Bronz)

Barkod No : 8698785010851



LOCO
PR104
Alüminyum Katlanır
Baston(Siyah)

Barkod No : 8698785010844



LOCO
PR106
Alüminyum Oturaklı Baston

Barkod No : 8698785010868



LOCO
PR107
Görme Engelliler için
Teleskopik ve
Katlanabilir Baston

Barkod No : 8698785010875
SUT Kodu : OP1341



LOCO
PR843
Tripod Baston

Barkod No : 8698785010929



LOCO
PR844
Quadripod Baston

Barkod No : 8698785010936



LOCO
PR602
Alüminyum Kanedyen

Barkod No : 8698785010899
SUT Kodu : OP1011



LOCO
PR603
Alüminyum Kanedyen

Barkod No : 8698785010905
SUT Kodu : OP1011



LOCO
PR603C
Alüminyum Kanedyen

Barkod No : 8698785010417
SUT Kodu : OP1011



LOCO
PR691
Alüminyum Kanedyen

Barkod No : 8698785010356
SUT Kodu : OP1011



LOCO
PR981
Alüminyum Koltukaltı
Değneği

Barkod No : 8698785010363
SUT Kodu : OP1000



LOCO
PR440
Alüminyum Walker

Barkod No : 8698785010943
SUT Kodu : OP1106



LOCO
PR442
Alüminyum Walker
(Pediatrik)

Barkod No : 8698785010967
SUT Kodu : OP1106



LOCO
SML PR911
Alüminyum Koltukaltı
Değneği

SUT Kodu : OP1000

8698785010882 (S)
8698785010912 (M)
8698785010318 (L)



LOCO
PR991
Alüminyum Koltukaltı
Değneği

Barkod No : 8698785010684
SUT Kodu : OP1000



LOCO
PR999
Alüminyum Koltukaltı
Değneği

Barkod No : 8698785010578
SUT Kodu : OP1000



LOCO
PR441
Alüminyum Tekerlekli
Walker

Barkod No : 8698785010950
SUT Kodu : OP1106



LOCO
PR443
Alüminyum Tekerlekli
Walker (Pediatrik)

Barkod No : 8698785010974
SUT Kodu : OP1106



LOCO
PR444
Alüminyum Ters Walker

Barkod No : 8698785010981
SUT Kodu : OP1106



LOCO
PR447
Alüminyum Walker
(Bronz)

Barkod No : 8698785010271
SUT Kodu : OP1106



LOCO
PR449
Alüminyum Oturaklı
Walker

Barkod No : 8698785011032
SUT Kodu : OP1106



LOCO
PR881
Alüminyum Walker
(Rollator)

Barkod No : 8698785010325
SUT Kodu : OP1106



LOCO
PR445
Alüminyum Ters Walker

Barkod No : 8698785010998
SUT Kodu : OP1106



LOCO
PR448
Alüminyum Kademeli
Walker

Barkod No : 8698785011025
SUT Kodu : OP1106



LOCO
PR888
Üç Tekerlekli Rollatör

Barkod No : 8698785010349
SUT Kodu : OP1106



LOCO
PR882
Alüminyum Walker
(Rollator)

Barkod No : 8698785010332
SUT Kodu : OP1106





LOCO
PR491
Alüminyum Walker
(Merdiven Tipi)



Barkod No: 8698785010370 SUT Kodu: OP1106

LOCO
PR891
Alüminyum Walker (Rollator)



Barkod No: 8698785010141 SUT Kodu: OP1106



**G099****G100****G101****G103****G130****G131****G135**

| | | | | | | | | | |
|--|------------------------|---|------------------------------------|------------------------------------|------------------------------------|------------------------------------|------------------------------------|------------------------------------|------------------------------------|
| | Oturma Yeri Genişliği | : | 46 cm | 44 cm | 45 cm | 45 cm | 35-40-45-50 cm | 35-40-45-50 cm | 50-55-60 cm |
| | Oturma Yeri Derinliği | : | 41 cm | 40 cm | 40 cm | 42 cm | 40 cm | 40 cm | 41 cm |
| | Oturma Yeri Yüksekliği | : | 45 cm | 48 cm | 49 cm | 47 cm | 53 cm | 53 cm | 58 cm |
| | Oturma Yeri Açısı | : | - | - | - | - | - | - | - |
| | Sırtlık Yüksekliği | : | 41 cm | 38 cm | 40 cm | 40 cm | 42 cm | 42 cm | 37 cm |
| | Kolçak Yüksekliği | : | 23 cm | 30 cm | 30 cm | 23 cm | 23 cm | 23 cm | 18 cm |
| | Toplam Genişlik | : | 68 cm | 64 cm | 67 cm | 65 cm | 65 cm | 65 cm | 73 cm |
| | Toplam Yükseklik | : | 86 cm | 87 cm | 87 cm | 87 cm | 97 cm | 97 cm | 98 cm |
| | Toplam Uzunluk | : | 97 cm | 103 cm | 103 cm | 102 cm | 102 cm | 112 cm | 102 cm |
| | Katlanır Genişlik | : | 24 cm | 24 cm | 24 cm | 29 cm | 33 cm | 33 cm | 33 cm |
| | Arka Tekerlek | : | 24" PVC Dolgu | 24" PVC Dolgu | 24" PU Dolgu | 24" PNU Havali | 24" PU Dolgu | 24" PU Dolgu | 24" PU Dolgu |
| | Ön Tekerlek | : | 7" PVC Dolgu | 8" PVC Dolgu | 8" PU Dolgu | 8" PVC Dolgu | 8" PU Dolgu | 8" PU Dolgu | 8" PU Dolgu |
| | Materyal | : | Çelik | Çelik | Çelik | Çelik | Çelik | Çelik | Çelik |
| | Tilt Özelliği | : | - | - | - | - | - | - | - |
| | Ürün Ağırlığı | : | 13,7 kg | 13,7 kg | 15,3 kg | 16 kg | 17,25 kg | 18,9 kg | 20,75 kg |
| | Max. Taşıma Kapasitesi | : | 100 kg | 100 kg | 120 kg | 120 kg | 120 kg | 120 kg | 205 kg |
| | Koli Ölçüleri | : | 89x24x87 cm | 94x22x87 cm | 89x21x87 cm | 82x26x87 cm | 79x33x78 cm | 79x33x78 cm | 79x33x85 cm |
| | Konteyner Yük Adetleri | : | 140 AD / 20' DC 355 AD / 40' DC | 148 AD / 20' DC 376 AD / 40' DC | 150 AD / 20' DC 378 AD / 40' DC | 140 AD / 20' DC 340 AD / 40' DC | 147 AD / 20' DC 350 AD / 40' DC | 147 AD / 20' DC 350 AD / 40' DC | 130 AD / 20' DC 330 AD / 40' DC |

**G140****G458****G636****G100C****G124C****G305**

| | | | | | | | | | |
|--|------------------------------------|-----------------------------------|------------------------------------|------------------------------------|------------------------------------|------------------------------------|---|------------------------|--|
| | 50-55 cm | 46 cm | 46 cm | 35 cm | 35 cm | 35 cm | : | Oturma Yeri Genişliği | |
| | 45 cm | 40 cm | 40 cm | 36 cm | 37 cm | 37 cm | : | Oturma Yeri Derinliği | |
| | 52 cm | 48 cm | 50 cm | 47 cm | 48 cm | 50 cm | : | Oturma Yeri Yüksekliği | |
| | - | - | - | - | - | - | : | Oturma Yeri Açısı | |
| | 48 cm | 40 cm | 40 cm | 42 cm | 39 cm | 37 cm | : | Sırtlık Yüksekliği | |
| | 25 cm | 25 cm | 10-12 cm | 22 cm | 21 cm | 20 cm | : | Kolçak Yüksekliği | |
| | 74 cm | 61 cm | 65 cm | 54 cm | 57 cm | 53 cm | : | Toplam Genişlik | |
| | 93 cm | 103 cm | 90 cm | 97 cm | 100 cm | 86 cm | : | Toplam Yükseklik | |
| | 114 cm | 103 cm | 108 cm | 97 cm | 110 cm | 104 cm | : | Toplam Uzunluk | |
| | 29 cm | 30 cm | 35 cm | 23 cm | 34 cm | 33 cm | : | Katlanır Genişlik | |
| | 24" PU Dolgu | 16" PU Dolgu | 24" PU Dolgu | 22" PU Dolgu | 22" PU Dolgu | 22" PU Dolgu | : | Arka Tekerlek | |
| | 8" PU Dolgu | 6" PVC Dolgu | 7" PU Dolgu | 6" PVC Dolgu | 6" PVC Dolgu | 6" PVC Dolgu | : | Ön Tekerlek | |
| | Çelik | Çelik | Alüminyum | Çelik | Çelik | Alüminyum | : | Materyal | |
| | - | - | - | - | - | - | : | Tilt Özelliği | |
| | 20 kg | 22,2 kg | 15 kg | 16 kg | 20,3 kg | 11,6 kg | : | Ürün Ağırlığı | |
| | 205 kg | 100 kg | 120 kg | 75 kg | 75 kg | 100 kg | : | Max. Taşıma Kapasitesi | |
| | 82x32x90 cm | 81x36x94 cm | 79x36x77 cm | 85x21x87.5 cm | 84x34x82 cm | 90x34x74 cm | : | Koli Ölçüleri | |
| | 104 AD / 20' DC 300 AD / 40' DC | 98 AD / 20' DC 200 AD / 40' DC | 128 AD / 20' DC 305 AD / 40' DC | 182 AD / 20' DC 462 AD / 40' DC | 112 AD / 20' DC 258 AD / 40' DC | 125 AD / 20' DC 280 AD / 40' DC | : | Konteyner Yük Adetleri | |

**G333****G458C****G468****G105****G501****G502****G503**

| | | | | | | | | | |
|--|------------------------|---|------------------------------------|-----------------------------------|------------------------------------|------------------------------------|------------------------------------|------------------------------------|------------------------------------|
| | Oturma Yeri Genişliği | : | 25-30-35 cm | 26-38 cm | 30 cm | 44 cm | 46 cm | 46 cm | 46 cm |
| | Oturma Yeri Derinliği | : | 35 cm | 32 cm | 32 cm | 41 cm | 40 cm | 38 cm | 38 cm |
| | Oturma Yeri Yüksekliği | : | 51 cm | 48 cm | 48 cm | 44 cm | 48 cm | 46 cm | 46 cm |
| | Oturma Yeri Açısı | : | - | - | - | - | - | - | - |
| | Sırtlık Yüksekliği | : | 34 cm | 62 cm | 62 cm | 40 cm | 40 cm | 45 cm | 45 cm |
| | Kolçak Yüksekliği | : | 14 cm | 13 cm | 13 cm | 23 cm | 19 cm | 19 cm | 19 cm |
| | Toplam Genişlik | : | 60 cm | 43 cm | 43 cm | 65 cm | 47 cm | 62 cm | 63,5 cm |
| | Toplam Yükseklik | : | 85 cm | 102 cm | 102 cm | 89 cm | 90 cm | 91 cm | 91 cm |
| | Toplam Uzunluk | : | 75 cm | 91 cm | 91 cm | 91 cm | 96 cm | 83 cm | 94 cm |
| | Katlanır Genişlik | : | 40 cm | - | - | 32 cm | 27 cm | 29 cm | 30 cm |
| | Arka Tekerlek | : | 22" PNU Havalı | 8" PU Dolgu | 8" PU Dolgu | 16" PU Dolgu | 12" PU Dolgu | 12" PU Dolgu | 22" PU Dolgu |
| | Ön Tekerlek | : | 4" PU Dolgu | 4" PVC Dolgu | 4" PU Dolgu | 8" PVC Dolgu | 6" PVC Dolgu | 6" PVC Dolgu | 6" PVC Dolgu |
| | Materyal | : | Alüminyum | Alüminyum | Alüminyum | Çelik | Alüminyum | Alüminyum | Alüminyum |
| | Tilt Özelliği | : | - | VAR | - | - | - | - | - |
| | Ürün Ağırlığı | : | 14,4 kg | 11,9 kg | 17,4 kg | 13,5 kg | 10 kg | 10,5 kg | 11,5 kg |
| | Max. Taşıma Kapasitesi | : | 75 kg | 100 kg | 100 kg | 120 kg | 100 kg | 120 kg | 120 kg |
| | Koli Ölçüleri | : | 76x39x90 cm | 80x41x69 cm | 80x41x69 cm | 74x23x72 cm | 72x25x74 cm | 70x29x75 cm | 80x30x75 cm |
| | Konteyner Yük Adetleri | : | 105 AD / 20' DC 250 AD / 40' DC | 98 AD / 20' DC 200 AD / 40' DC | 125 AD / 20' DC 300 AD / 40' DC | 230 AD / 20' DC 550 AD / 40' DC | 216 AD / 20' DC 528 AD / 40' DC | 185 AD / 20' DC 450 AD / 40' DC | 155 AD / 20' DC 380 AD / 40' DC |

**G505****G605****G606****G120****G124****G125****G125A**

| | | | | | | | | | | |
|--|------------------------------------|------------------------------------|------------------------------------|------------------------------------|-----------------------------------|------------------------------------|------------------------------------|---|------------------------|--|
| | 46 cm | 46 cm | 46 cm | 46 cm | 46 cm | 44 cm | 44 cm | : | Oturma Yeri Genişliği | |
| | 41 cm | 36 cm | 40 cm | 44 cm | 40 cm | 43 cm | 43 cm | : | Oturma Yeri Derinliği | |
| | 50 cm | 47 cm | 50 cm | 54 cm | 54 cm | 50 cm | 50 cm | : | Oturma Yeri Yüksekliği | |
| | - | - | - | - | 3 | - | - | : | Oturma Yeri Açısı | |
| | 43 cm | 41 cm | 40 cm | 33 cm | 41 cm | 40 cm | 40 cm | : | Sırtlık Yüksekliği | |
| | 24 cm | 20 cm | 10-22 cm | 20 cm | 25 cm | 22 cm | 22 cm | : | Kolçak Yüksekliği | |
| | 56 cm | 63 cm | 65 cm | 63 cm | 65 cm | 60 cm | 60 cm | : | Toplam Genişlik | |
| | 97 cm | 89 cm | 90 cm | 85 cm | 125 cm | 88 cm | 88 cm | : | Toplam Yükseklik | |
| | 88 cm | 100 cm | 108 cm | 101 cm | 118 cm | 93 cm | 93 cm | : | Toplam Uzunluk | |
| | 31 cm | 32 cm | 32 cm | 27 cm | 35 cm | 32 cm | 32 cm | : | Katlanır Genişlik | |
| | 8" PVC Dolgu | 20" PVC Dolgu | 12" PU Dolgu | 24" PVC Dolgu | 24" PU Dolgu | 5" PU Dolgu | 5" PU Filled W/Brake | : | Arka Tekerlek | |
| | 8" PVC Dolgu | 6" PVC Dolgu | 7" PU Dolgu | 8" PVC Dolgu | 8" PU Dolgu | 5" PU Dolgu | 5" PU Dolgu | : | Ön Tekerlek | |
| | Alüminyum | Alüminyum | Alüminyum | Çelik | Çelik | Çelik | Çelik | : | Materyal | |
| | - | - | - | - | - | - | - | : | Tilt Özelliği | |
| | 8,9 kg | 10,8 kg | 10 kg | 20 kg | 29 kg | 12,1 kg | 12,1 kg | : | Ürün Ağırlığı | |
| | 100 kg | 120 kg | 120 kg | 120 kg | 120 kg | 100 kg | 100 kg | : | Max. Taşıma Kapasitesi | |
| | 31x31x86 cm | 80x30x70 cm | 71x32x79 cm | 81x28x90 cm | 96x33x93 cm | 56x32x52 cm | 56x32x52 cm | : | Koli Ölçüleri | |
| | 350 AD / 20' DC 825 AD / 20' DC | 165 AD / 20' DC 380 AD / 40' DC | 160 AD / 20' DC 370 AD / 40' DC | 140 AD / 20' DC 340 AD / 40' DC | 98 AD / 20' DC 240 AD / 40' DC | 120 AD / 20' DC 354 AD / 40' DC | 308 AD / 20' DC 740 AD / 40' DC | : | Konteyner Yük Adetleri | |

**G551****G561****PR-771****JT-099****JT-100****JT-W111A****JT-101**

| | | | | | | | | | |
|--|------------------------|---|------------------------------------|------------------------------------|------------------------------------|------------------------------------|------------------------------------|------------------------------------|------------------------------------|
| | Oturma Yeri Genişliği | : | 50 cm | 48 cm | 45 cm | 45 cm | 46 cm | 46 cm | 46 cm |
| | Oturma Yeri Derinliği | : | 41 cm | 43 cm | 43,5 cm | 43 cm | 41 cm | 41 cm | 41 cm |
| | Oturma Yeri Yüksekliği | : | 50 cm | 52 cm | 45 cm | 50 cm | 50 cm | 50 cm | 50 cm |
| | Oturma Yeri Açısı | : | - | - | - | - | 2 | 2 | 2 |
| | Sırtlık Yüksekliği | : | 47 cm | 46 cm | 32,5 cm | 42 cm | 40 cm | 43 cm | 43 cm |
| | Kolçak Yüksekliği | : | 20 cm | 21 cm | 20 cm | 24 cm | 21 cm | 21 cm | 21 cm |
| | Toplam Genişlik | : | 62 cm | 69 cm | 53 cm | 60 cm | 63 cm | 65 cm | 65 cm |
| | Toplam Yükseklik | : | 92 cm | 100 cm | 76,5 - 98,5 cm | 93 cm | 90 cm | 96 cm | 96 cm |
| | Toplam Uzunluk | : | 92 cm | 110 cm | 53 cm | 114 cm | 106 cm | 104 cm | 104 cm |
| | Katlanır Genişlik | : | 40 cm | - | - | 44 cm | 37 cm | 33 cm | 33 cm |
| | Arka Tekerlek | : | 10" PU Dolgu | 24" PU Dolgu | 3" PVC Dolgu | 16" Havalı | 12" PU Dolgu | 12" PU Dolgu | 12" PU Dolgu |
| | Ön Tekerlek | : | 4" PVC Dolgu | 4" PVC Dolgu | 3" PVC Dolgu | 10" Havalı | 8" PU Dolgu | 8" PU Dolgu | 8" PU Dolgu |
| | Materyal | : | Alüminyum | Alüminyum | Çelik | Çelik | Çelik | Çelik | Çelik |
| | Tilt Özelliği | : | - | - | - | - | - | - | - |
| | Ürün Ağırlığı | : | 9,0 kg | 14 kg | 7,4 kg | 44 kg | 60 kg | 60 kg | 62,2 kg |
| | Max. Taşıma Kapasitesi | : | 120 kg | 110 kg | 100 kg | 136 kg | 136 kg | 136 kg | 136 kg |
| | Koli Ölçüleri | : | 86x22,5x61,5 cm | 72x58x40 cm | 53x18x79 cm | 82x45x72 cm | 76x41x80 cm | 76x32x78 cm | 76x32x76 cm |
| | Konteyner Yük Adetleri | : | 240 AD / 20' DC 575 AD / 40' DC | 170 AD / 20' DC 410 AD / 40' DC | 380 AD / 20' DC 900 AD / 40' DC | 100 AD / 20' DC 245 AD / 40' DC | 100 AD / 20' DC 252 AD / 40' DC | 140 AD / 20' DC 330 AD / 40' DC | 140 AD / 20' DC 340 AD / 40' DC |

**JT-110****JT-311****S150****S190****S220****S250****S550**

| | | | | | | | | | |
|------------------------------------|------------------------------------|-----------------------------------|---------------------------------|-----------------------------------|--------------------------------|--------------|---|------------------------|--|
| 46 cm | 45 cm | 42 cm | 45 cm | 51 cm | 45 cm | 37 cm | : | Oturma Yeri Genişliği | |
| 40 cm | 40 cm | 45 cm | 40 cm | 43 cm | 40 cm | 35 cm | : | Oturma Yeri Derinliği | |
| 51 cm | 60 cm | 53 cm | 60 cm | 50 cm | 50 cm | 61 cm | : | Oturma Yeri Yüksekliği | |
| 2 | - | - | - | - | - | - | : | Oturma Yeri Açısı | |
| 38 cm | 53 cm | 44 cm | 53 cm | 43 cm | 36 cm | 31 cm | : | Sırtlık Yüksekliği | |
| 20 cm | 20 cm | 28 cm | 19 cm | 15-25 cm | 20 cm | - | : | Kolçak Yüksekliği | |
| 61 cm | 68 cm | 52 cm | 67 cm | 63 cm | 62 cm | 57 cm | : | Toplam Genişlik | |
| 92 cm | 123 cm | 125 cm | 125 cm | 95 cm | 85 cm | 87 cm | : | Toplam Yükseklik | |
| 109 cm | 115 cm | 101 cm | 120 cm | 112 cm | 100 cm | 123 cm | : | Toplam Uzunluk | |
| 33 cm | - | 37 cm | - | - | 62 cm | - | : | Katlanır Genişlik | |
| 12" PU Dolgu | 12" PU Dolgu | 6" PVC Dolgu | 16" Havalı | 14" Havalı | 12" PU Dolgu | 10" PU Dolgu | : | Arka Tekerlek | |
| 8" PU Dolgu | 8" PU Dolgu | 3,5" PVC Dolgu | 10" Havalı | 9" Havalı | 10" Omni-Directional | 10" PU Dolgu | : | Ön Tekerlek | |
| Çelik | Alüminyum | Alüminyum | Çelik | Çelik | Çelik | Alüminyum | : | Materyal | |
| - | - | - | - | - | - | - | : | Tilt Özelliği | |
| 78 kg | 28 kg | 43 kg | 90 kg | 100 kg | 115 kg | - | : | Ürün Ağırlığı | |
| 136 kg | 136 kg | 90 kg | 136 kg | 180 kg | 150 kg | 120 kg | : | Max. Taşıma Kapasitesi | |
| 78x32x95 cm | 63x44x92 cm | 11x33x57 cm | 86x66x85 cm | 95x69x73 cm | 100x75x108 cm | 80x42x50 cm | : | Koli Ölçüleri | |
| 125 AD / 20' DC 300 AD / 40' DC | 115 AD / 20' DC 365 AD / 40' DC | 140 AD / 20 DC 330 AD / 40' DC | 60 AD / 20 DC 140 AD / 40 DC | 48 AD / 20' DC 108 AD / 40' DC | 32 AD / 20 DC 80 AD / 40 DC | - | : | Konteyner Yük Adetleri | |



S350



REHA2

S350

Deiser Midi Scooter



| | | | | |
|--|------------------------|---|--------------------------------|------------|
| | Oturma Yeri Geniřliđi | : | 50 cm | - |
| | Oturma Yeri Derinliđi | : | 48 cm | - |
| | Oturma Yeri Yükleđi | : | 56 cm | - |
| | Oturma Yeri Açısı | : | - | - |
| | Sırtlık Yükleđi | : | 71 cm | - |
| | Kolçak Yükleđi | : | 25 cm | - |
| | Toplam Geniřlik | : | 65 cm | - |
| | Toplam Yükleđik | : | 121 cm | - |
| | Toplam Uzunluk | : | 125 cm | - |
| | Katlanır Geniřlik | : | 65 cm | - |
| | Arka Tekerlek | : | 410/350-5" Havalı | - |
| | Ön Tekerlek | : | 410/350-5" Havalı | - |
| | Materyal | : | Çelik | Kauçuk |
| | Tilt Özelliđi | : | - | - |
| | Ürün Ađırlıđı | : | 95 kg | 1.5 kg |
| | Max. Tařıma Kapasitesi | : | 180 kg | 136 kg |
| | Koli Ölçüleri | : | - | 44x40x7 cm |
| | Konteyner Yükleđi | : | 30 AD / 20 DC 65 AD / 40 DC | - |



PR-102



PR-103



PR-104



PR-105



PR-106



PR-107

| | | | | | | | | |
|--|------------------|---|------------------|------------------|------------------|------------------|------------------|--------------------------|
| | Yükleđik | : | 71,5 - 94,3 cm | 71,5 - 94,3 cm | 80-90 cm | 80-90 cm | 84 cm | 118 cm |
| | Ürün Ađırlıđı | : | 0,35 kg | 0,35 kg | 0,40 kg | 0,40 kg | 0,90 kg | 0,25 kg |
| | Malzeme Rengi | : | Siyah | Krom | Siyah | Bronz | Krom | Kırmızı Beyaz (Fosforlu) |
| | Parçaların Rengi | : | Bronz | Gri | Siyah | Bronz | Gri | Siyah |
| | Karton Ölçüleri | : | 65x15x28 cm | 65x15x28 cm | 63x15x26 cm | 63x15x26 cm | 85x30x40 cm | 39x12x28 cm |
| | Adet / Karton | : | 20 Adet / Karton | 20 Adet / Karton | 20 Adet / Karton | 20 Adet / Karton | 10 Adet / Karton | 20 Adet / Karton |



PR-843



PR-844



PR-602



PR-603



PR-603C



PR-691

| | | | | | | | | |
|--|------------------|---|------------------|------------------|------------------|------------------|---|-----------|
| | Yükleđik | : | 74-97 cm | 47,5 - 97,5 cm | 86-116 cm | 104-134 cm | - | 84-120 cm |
| | Ürün Ađırlıđı | : | 0,78 kg | 0,89 kg | 0,50 kg | 0,70 kg | - | - |
| | Malzeme Rengi | : | Krom | Krom | Siyah | Krom | - | - |
| | Parçaların Rengi | : | Gri | Gri | Siyah | Gri | - | - |
| | Karton Ölçüleri | : | 81x33x37 cm | 80x26x45 cm | 86x26x29 cm | 101x33x29 cm | - | - |
| | Adet / Karton | : | 10 Adet / Karton | 10 Adet / Karton | 10 Çift / Karton | 10 Çift / Karton | - | - |

**PR-911S****PR-911M****PR-911L**

| | | | | | |
|--|------------------|---|------------------|------------------|------------------|
| | Yükseklik | : | 95-116 cm | 114-135 cm | - |
| | Ürün Ağırlığı | : | 0,70 kg | 0,76 kg | 0,83 kg |
| | Malzeme Rengi | : | Gri | Gri | Gri |
| | Parçaların Rengi | : | Sarı | Sarı | Sarı |
| | Karton Ölçüleri | : | 104-35-30 cm | 123-35-30 cm | 144-35-30 cm |
| | Adet / Karton | : | 10 Çift / Karton | 10 Çift / Karton | 10 Çift / Karton |

PR-981**PR-991****PR-999**

| | | | | | |
|--|------------------|---|---|---|---|
| | Yükseklik | : | - | - | - |
| | Ürün Ağırlığı | : | - | - | - |
| | Malzeme Rengi | : | - | - | - |
| | Parçaların Rengi | : | - | - | - |
| | Karton Ölçüleri | : | - | - | - |
| | Adet / Karton | : | - | - | - |



PR882

Hafif Alüminyum Rollator

**PR-440****PR-441****PR-442****PR-443****PR-444****PR-445**

| | | | | | | | | |
|--|------------------|---|-----------------|-----------------|-----------------|-----------------|---|-----------------|
| | Uzunluk | : | 48 cm | 52 cm | 44 cm | 48 cm | - | 45 cm |
| | Genişlik | : | 56 cm | 61 cm | 53 cm | 57 cm | - | 55 cm |
| | Yükseklik | : | 75,5-93,5 cm | 79-94,5 cm | 62-75 cm | 64-76,5 cm | - | 63 cm |
| | Ürün Ağırlığı | : | 2,7 kg | 2,8 kg | 2 kg | 2,5 kg | - | 1,6 kg |
| | Malzeme Rengi | : | Krom | Krom | Krom | Krom | - | Bronz |
| | Parçaların Rengi | : | Gri | Gri | Gri | Gri | - | Siyah |
| | Karton Ölçüleri | : | 55x29x78 cm | 56x31x83 cm | 55x28x68 cm | 56x31x70 cm | - | 49x45x64 cm |
| | Adet / Karton | : | 4 Adet / Karton | 4 Adet / Karton | 4 Adet / Karton | 4 Adet / Karton | - | 4 Adet / Karton |

PR-447**PR-448****PR-449****PR-491**

| | | | | | | |
|--|------------------|---|-----------------|-----------------|-----------------|---|
| | Uzunluk | : | 48 cm | 52 cm | 47 cm | - |
| | Genişlik | : | 56 cm | 56 cm | 54 cm | - |
| | Yükseklik | : | 75,5-93,5 cm | 78-96 cm | 75-93 cm | - |
| | Ürün Ağırlığı | : | 2,7 kg | 2,45 kg | 3,3 kg | - |
| | Malzeme Rengi | : | Bronz | Krom | Krom | - |
| | Parçaların Rengi | : | Siyah | Siyah | Gri | - |
| | Karton Ölçüleri | : | 55x29x78 cm | 55x28x82 cm | 57x43x78 cm | - |
| | Adet / Karton | : | 4 Adet / Karton | 4 Adet / Karton | 4 Adet / Karton | - |

PR891

Alüminyum Lüks Rollatör-Yürüteç





PR888

Üç Tekerleklili Rollatör



PR-881













PR-882



PR-888



PR-891

| | | | | | |
|--|---|-----------------|-----------------|-----------------|-----------------|
|  Uzunluk | : | 61 cm | 65 cm | 65 cm | 73 cm |
|  Genişlik | : | 61 cm | 58 cm | 58 cm | 62 cm |
|  Yükseklik | : | 93 cm | 92 cm | 92 cm | 80-92 cm |
|  Ön Tekerler | : | 6" PVC | 200 x 50 PU | 200 x 50 PU | 12" PVC Dolgu |
|  Arka Tekerler | : | 6" PVC | 200 x 50 PU | 200 x 50 PU | 10" PVC Dolgu |
|  Ürün Ağırlığı | : | 7 kg | 11 kg | 9 kg | 8 kg |
|  Malzeme Rengi | : | Vişne Çürüğü | Koyu Mavi | Koyu Yeşil | Siyah |
|  Parçaların Rengi | : | Siyah | Siyah | Siyah | Siyah |
|  Karton Ölçüleri | : | 63x23x83 | 62x28x72 cm | 62x28x72 cm | 62-80-73 cm |
|  Adet / Karton | : | 1 Adet / Karton | 1 Adet / Karton | 1 Adet / Karton | 1 Adet / Karton |

Karadeniz Medikal Sağ. Hiz. San. ve Tic. Ltd. Şti.
Merkez Mh. Güngören Cd. No 32/B 34200 Bağcılar / İstanbul / TURKEY

www.karadenizmed.com
info@karadenizmed.com

